





## Die Vorteile von natürlicher Familienplanung mit dem Geratherm® ovu control

-  schnelles Ergebnis innerhalb von 10 - 15 Minuten
-  ideal bei Kinderwunsch durch Bestimmung des fruchtbaren Fensters
-  zuverlässig & hygienisch
-  wiederverwendbar und damit kostensparend



Die neusten Studienergebnisse zeigen eine **Sensitivität** des Verfahrens von mehr als **98%** ab drei Tage vor der Ovulation.

## Geratherm® ovu control - Ovulationstest auf Speichelbasis

zur Bestimmung der fruchtbaren Tage

Das Geratherm® ovu control liefert allen Frauen mit Kinderwunsch täglich eine zuverlässige Auskunft über Ihre Fruchtbarkeit.

Mit Hilfe des Mini-Mikroskops können Sie Ihren getrockneten Speichel begutachten und Ihre fruchtbaren Tage detektieren. Sehen Sie eine Farnstruktur, ist das ein Hinweis, dass der Eisprung unmittelbar bevorsteht. Zu diesem Zeitpunkt sind Ihre Chancen auf eine Empfängnis besonders hoch.



# Geratherm® ovu control

## Deine Unterstützung auf dem Weg zum Wunschkind

Erhöhen Sie Ihre Empfängnischancen durch Bestimmung des Eisprungs



## Was steckt hinter dem Test?


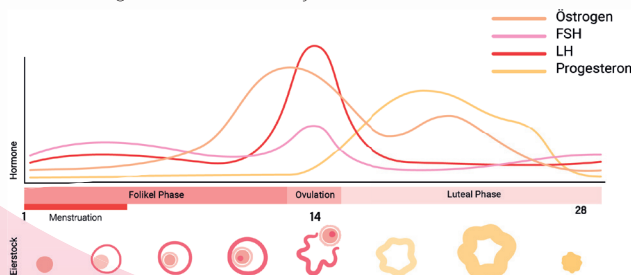
Unser Ovulationstest setzt auf die natürlichen Prozesse im Körper der Frau. Während des Monatszyklus kommt es zu weitreichenden hormonellen Veränderungen und diese wiederum haben auch einen Einfluss auf den Speichel. So lässt sich der aktuelle Zyklusstatus über den Speichel identifizieren.

Während Ihrer fruchtbaren Tage verändert sich der Salzgehalt im Speichel. So lässt sich an Ihren fruchtbaren Tagen ein durch Salzkristalle gebildete charakteristisches Muster im getrockneten Speichel erkennen. Natürlich nur unter dem Mikroskop.

Der Grund der Veränderung in der Speichelzusammensetzung ist der dramatische Anstieg des Östrogenspiegels vor dem Eisprung. Dieser lässt auch den Salzgehalt im Speichel deutlich steigen. Unter dem Mikroskop lässt sich nun deutlich die „Farnkraut-Struktur“ erkennen.

An den weniger fruchtbaren Tagen tritt die sogenannte Kiesel-Struktur auf, die punkt- bzw. waserblasenähnliche Motive aufweist.

Abbildung eines Monatszyklus:



Interpretation des getrockneten Speichels. Auf der rechten Abbildung lässt sich deutlich die Farnkraut-Struktur erkennen.

## Deine neue Morgenroutine



1.

Entspannt aufwachen



2.

Speichel schnell auf der Linse platzieren und trocknen lassen



3.

In der Zwischenzeit Morgenroutine beenden und danach Ergebnis ablesen

## Fragen und Antworten

### Wer kann den Test anwenden?

Der Test kann von jeder Frau im gebärfähigen Alter genutzt werden. Das Produkt kann nicht angewendet werden während der Schwangerschaft oder Stillzeit, bei Einnahme von hormonellen Empfängnisverhütungsmitteln oder bei bekannten Hormonstörungen.

### Wann soll ich testen?

Testen Sie täglich, am besten früh direkt nach dem Aufstehen, vor dem Essen, Trinken, Rauchen, Zähneputzen etc. Wenn Sie später am Tag testen möchten, verwenden Sie das Geratherm® ovu control frühestens 3 Stunden nach dem Essen, Trinken, Zähneputzen oder Rauchen.

### Wie führe ich den Test durch?

Tragen Sie etwas Speichel auf die Linse des Gerätes auf und lassen Sie diesen circa 15 Minuten trocknen. Wenn der Speichel komplett getrocknet ist, können Sie mithilfe des Mini-Mikroskops die Struktur der Salzkristalle beurteilen.

### Was soll ich tun, wenn ich ein Farnkraut-Muster erkannt habe?

Wenn Sie ein Kind planen, sollten Sie gezielt an Ihren fruchtbaren Tagen Geschlechtsverkehr haben. Sie können damit Ihre Chancen auf eine natürliche Befruchtung maximieren.

Markieren Sie in Ihrem Zykluskalender Ihr fruchtbares Fenster. Der Anstieg des Östrogenspiegels ist von Frau zu Frau und von Zyklus zu Zyklus unterschiedlich. Testen Sie deshalb monatlich.